

OBSERVATORI DE LA **IMMIGRACIÓ** ALT PENEDEÈS - GARRAF

1r. Trimestre
2017



 **ancomunitat**

PENEDEÈS | GARRAF

SERVEI D'INICIATIVES ECONÒMIQUES

Índex

Contractació registrada a estrangers
1r. trimestre de 2017

03


Atur registrat a estrangers
1r. trimestre de 2017

12

OBSERVATORI DE LA
IMMIGRACIÓ

Contractació registrada a estrangers

1r. trimestre de 2017





Trets característics a l'Alt Penedès

- ➔ La contractació trimestral a persones estrangeres representa el 15% del total de contractes. Així, se n'han realitzat 1.394, 150 més (+12%) que en el primer trimestre de 2016. Durant el mes de gener, s'ha formalitzat el 36% dels contractes de tot el trimestre.
- ➔ El perfil del contractat estranger correspon a un home (76%), mentre que per edat beneficia especialment les persones d'entre 30 i 44 anys (53%). Per la seva banda, els majors de 44 anys han formalitzat el 22% dels nous contractes.
- ➔ Al llarg del trimestre, els serveis, la indústria i l'agricultura han sigut els sectors econòmics amb un major dinamisme contractual, amb un 50%, un 19% i un 18% del total de contractes, respectivament. Tots els sectors tret dels serveis han augmentat el nombre de contractes formalitzats respecte l'any 2016; construcció 4%, indústria 33% i l'agricultura 50%, pel que fa als serveis mostra una disminució del 4%.
- ➔ Per altra banda, la taxa de temporalitat de la contractació estrangera es situa en el 91% i, per tant, els contractes indefinits suposen el 9% del total. Pel que fa a la seva durada, el 22% són fins a 1 mes com a màxim i el 51% són de caràcter indeterminat.

Trets característics al Garraf

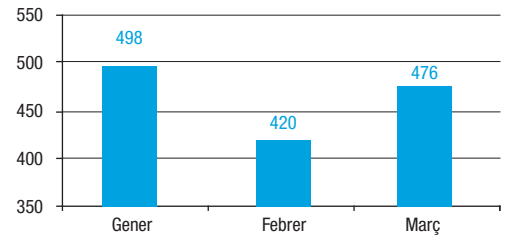
- ➔ En el primer trimestre, el 17% dels contractes formalitzats pertanyen a persones estrangeres. Així doncs, s'han realitzat 1.655 contractes a estrangers, 79 menys (-5%) respecte al darrer trimestre i 34 menys (-2%) que en el mateix trimestre de l'any anterior. Durant el mes de març es va realitzar el 42% dels contractes trimestrals.
- ➔ El perfil del contractat és en un 56% homes, i per edat, afavoreix principalment les persones d'entre 30 i 44 anys (55%). Així mateix, els estrangers majors de 44 anys es veuen afavorits pel 21% de la contractació.
- ➔ El 85% de la contractació estrangera s'ha formalitzat dins del sector dels serveis. Per la seva banda, la construcció n'ha realitzat 8% i la indústria el 5%.
- ➔ La taxa de temporalitat es situa en el 83% i, per tant, la contractació indefinida és del 17%. En aquest sentit, el 33% dels contractes no supera el mes de durada i el 23% són de caràcter indeterminat.



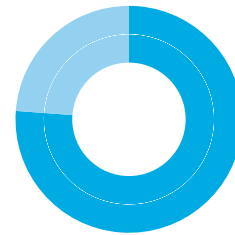
CONTRACTES REGISTRATS PER NOMBRE, SEXE I EDAT

ALT PENEDE'S

NOMBRE DE CONTRACTES	Gener	Febrer	Març	Total
Nombre	498	420	476	1.394
%	35,72	30,13	34,15	100,00

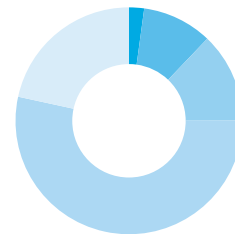


SEXE	Gener	Febrer	Març	Total	% S/Contractes
Homes	381	323	358	1.062	76,18
Dones	117	97	118	332	23,82
Total	498	420	476	1.394	100,00



76,18% Homes
23,82% Dones

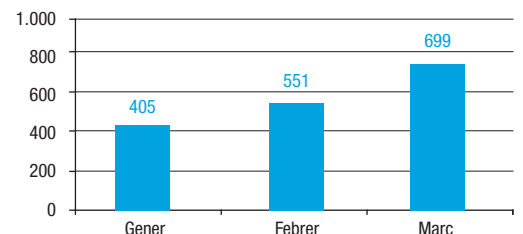
EDAT	Gener	Febrer	Març	Total	% S/Contractes
< 20 anys	8	12	10	30	2,15
20-24 anys	46	37	56	139	9,97
25-29 anys	63	67	49	179	12,84
30-44 anys	266	221	258	745	53,44
> 44 anys	115	83	103	301	21,59
Total	498	420	476	1.394	100,00



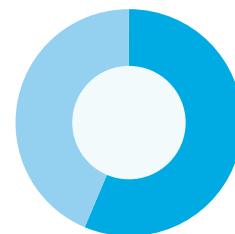
2,15% < 20 anys
9,97% 20-24 anys
12,84% 25-29 anys
53,44% 30-44 anys
21,59% > 44 anys

GARRAF

NOMBRE DE CONTRACTES	Gener	Febrer	Març	Total
Nombre	405	551	699	1.655
%	24,47	33,29	42,24	100,00

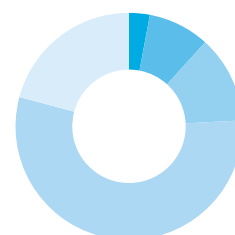


SEXE	Gener	Febrer	Març	Total	% S/Contractes
Homes	225	332	376	933	56,37
Dones	180	219	323	722	43,63
Total	405	551	699	1.655	100,00



56,37% Homes
43,63% Dones

EDAT	Gener	Febrer	Març	Total	% S/Contractes
< 20 anys	8	13	28	49	2,96
20-24 anys	28	59	58	145	8,76
25-29 anys	61	61	84	206	12,45
30-44 anys	225	309	376	910	54,98
> 44 anys	83	109	153	345	20,85
Total	405	551	699	1.655	100,00



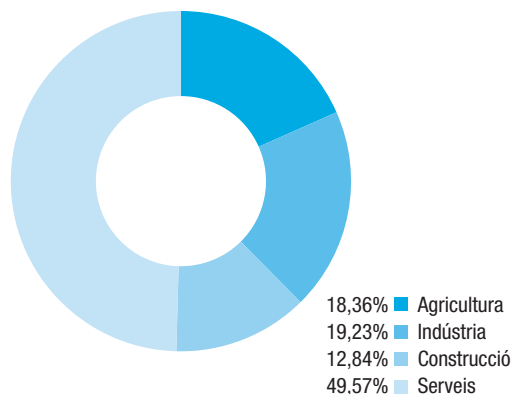
2,96% < 20 anys
8,76% 20-24 anys
12,45% 25-29 anys
54,98% 30-44 anys
20,85% > 44 anys



CONTRACTES REGISTRATS PER SECTOR ECONÒMIC, TIPUS DE CONTRACTE I SEXE, I PER DURADA

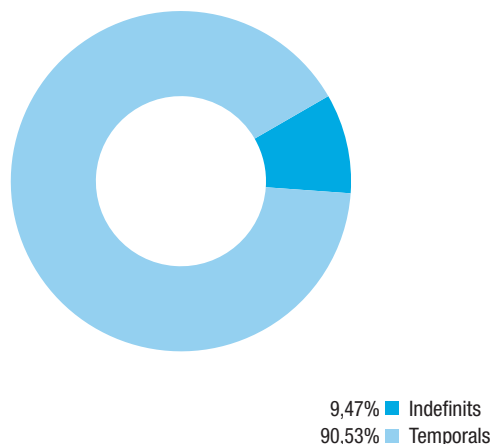
ALT PENEDEÈS

SECTOR ECONÒMIC	Gener	Febrer	Març	Total	% S/Contractes
Agricultura	98	65	93	256	18,36
Indústria	90	85	93	268	19,23
Construcció	60	56	63	179	12,84
Serveis	250	214	227	691	49,57
Total	498	420	476	1.394	100,00

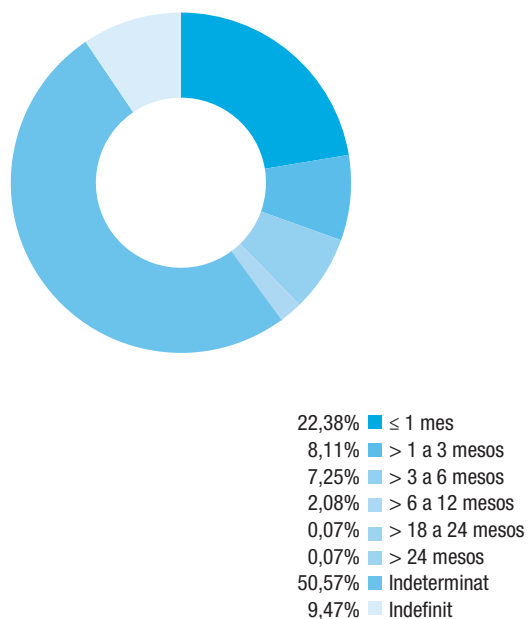


CCAE-2009

TIPUS CONT. I SEXE	Gener	Febrer	Març	Total	% S/Contractes	
Indefinitos	Homes	26	37	19	82	9,47
	Dones	19	14	17	50	
Temporals	Homes	355	286	339	980	90,53
	Dones	98	83	101	282	
Total	Indefinitos	45	51	36	132	100,00
	Temporals	453	369	440	1.262	



DURADA EN MESOS	Gener	Febrer	Març	Total	% S/Contractes
≤ 1 mes	110	89	113	312	22,38
> 1 a 3 mesos	32	28	53	113	8,11
> 3 a 6 mesos	41	27	33	101	7,25
> 6 a 12 mesos	12	7	10	29	2,08
> 12 a 18 mesos	-	-	-	-	-
> 18 a 24 mesos	1	-	-	1	0,07
> 24 mesos	-	1	-	1	0,07
Indeterminat	257	217	231	705	50,57
Indefinit	45	51	36	132	9,47
Total	498	420	476	1.394	100,00

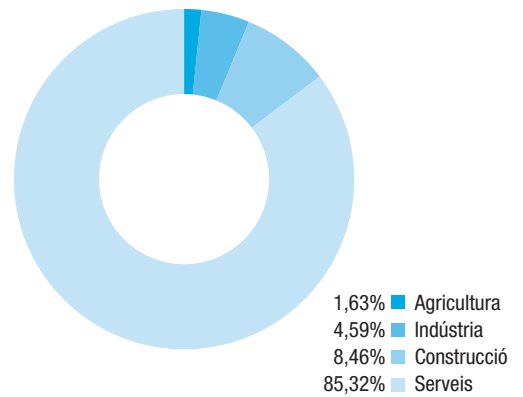


CONTRACTES REGISTRATS PER SECTOR ECONÒMIC, TIPUS DE CONTRACTE I SEXE, I PER DURADA



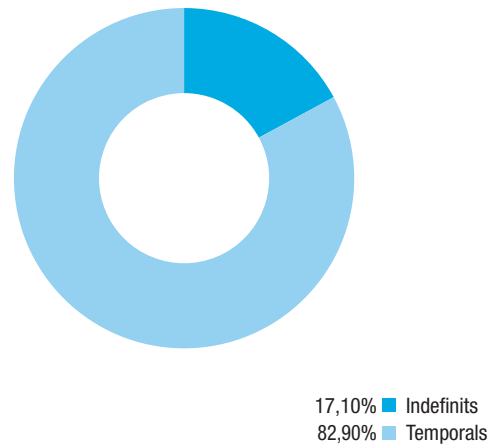
GARRAF

SECTOR ECONÒMIC	Gener	Febrer	Març	Total	% S/Contractes
Agricultura	14	7	6	27	1,63
Indústria	22	27	27	76	4,59
Construcció	36	42	62	140	8,46
Serveis	333	475	604	1.412	85,32
Total	405	551	699	1.655	100,00

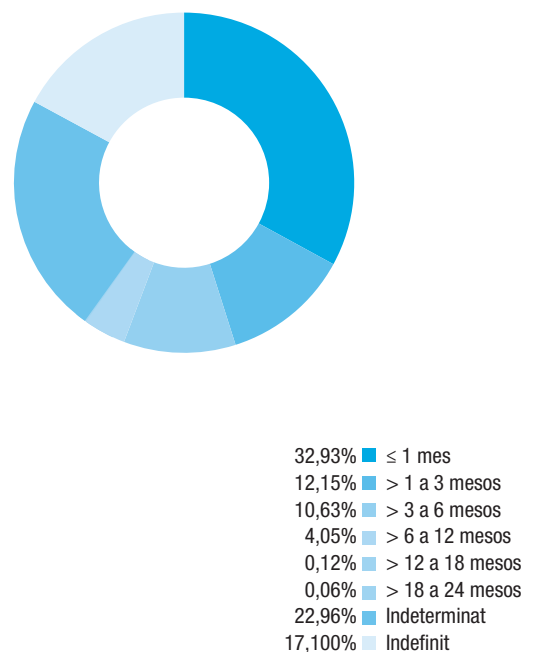


CCAE-2009

TIPUS CONT. I SEXE	Gener	Febrer	Març	Total	% S/Contractes	
Indefinits	Homes	32	70	63	165	17,10
	Dones	35	37	46	118	
Temporals	Homes	193	262	313	768	82,90
	Dones	145	182	277	604	
Total	Indefinits	67	107	109	283	100,00
	Temporals	338	444	590	1.372	



DURADA EN MESOS	Gener	Febrer	Març	Total	% S/Contractes
≤ 1 mes	134	172	239	545	32,93
> 1 a 3 mesos	48	69	84	201	12,15
> 3 a 6 mesos	38	60	78	176	10,63
> 6 a 12 mesos	18	23	26	67	4,05
> 12 a 18 mesos	1	1	-	2	0,12
> 18 a 24 mesos	-	-	1	1	0,06
> 24 mesos	-	-	-	-	-
Indeterminat	99	119	162	380	22,96
Indefinit	67	107	109	283	17,10
Total	405	551	699	1.655	100,00





ALT PENEDEÈS

MUNICIPIIS	Gener	Febrer	Març	TOTAL
Avinyonet del Penedès	1	7	6	14
Les Cabanyes	1	3	2	6
Castellet i la Gornal	7	6	4	17
Castellví de la Marca	6	4	1	11
Font-rubí	8	14	8	30
Gelida	16	12	17	45
La Granada	11	14	16	41
Mediona	5	8	-	13
Olèrdola	49	30	34	113
Olesa de Bonesvalls	2	1	2	5
Pacs del Penedès	2	6	6	14
El Pla del Penedès	3	15	1	19
Pontons	5	5	-	10
Puigdàlber	9	3	2	14
Sant Cugat Sesgarrigues	2	2	7	11
Sant Llorenç d'Hortons	12	15	17	44
Sant Martí Sarroca	15	7	27	49
Sant Pere de Riudebitlles	5	3	2	10
Sant Quintí de Mediona	4	2	2	8
Sant Sadurní d'Anoia	43	44	63	150
Santa Fe del Penedès	1	2	2	5
Santa Margarida i els Monjos	48	37	58	143
Subirats	19	13	23	55
Torrelavit	6	5	6	17
Torrelles de Foix	5	5	5	15
Vilafranca del Penedès	196	150	150	496
Vilobí del Penedès	17	7	15	39
Total Comarca	498	420	476	1.394

Agricult.	Indústria	Construc.	Serveis	TOTAL
1	4	-	1	6
-	1	1	-	2
1	2	-	1	4
1	-	-	-	1
4	3	1	-	8
2	1	-	14	17
5	2	-	9	16
-	-	-	-	0
1	20	1	12	34
-	1	-	1	2
-	1	1	4	6
-	-	-	1	1
-	-	-	-	0
-	2	-	-	2
-	-	-	7	7
5	2	3	7	17
23	1	-	3	27
-	-	-	2	2
-	1	-	1	2
13	4	3	43	63
1	-	-	1	2
4	31	15	8	58
11	1	-	11	23
3	-	2	1	6
1	1	-	3	5
6	13	36	95	150
11	2	-	2	15
93	93	63	227	476

GARRAF

MUNICIPIIS	Gener	Febrer	Març	TOTAL
Canyelles	11	4	4	19
Cubelles	11	11	14	36
Olivella	4	5	2	11
Sant Pere de Ribes	38	52	59	149
Sitges	148	254	355	757
Vilanova i la Geltrú	193	225	265	683
Total Comarca	405	551	699	1.655

Agricult.	Indústria	Construc.	Serveis	TOTAL
-	-	1	3	4
-	1	-	13	14
-	-	2	-	2
-	4	10	45	59
1	2	19	333	355
5	20	30	210	265
6	27	62	604	699



ALT PENEDE'S

MUNICIPIS	Homes	Dones	< 20 anys	de 20 a 24	de 25 a 29	de 30 a 44	> 44 anys	TOTAL
Avinyonet del Penedès	4	2	-	-	-	6	-	6
Les Cabanyes	2	-	1	-	-	1	-	2
Castellet i la Gornal	4	-	-	-	-	3	1	4
Castellví de la Marca	1	-	-	-	-	1	-	1
Font-rubí	7	1	1	-	1	3	3	8
Gelida	16	1	-	3	4	6	4	17
La Granada	14	2	-	2	3	9	2	16
Mediona	-	-	-	-	-	-	-	0
Olèrdola	21	13	-	1	5	16	12	34
Olesa de Bonesvalls	1	1	-	-	-	2	-	2
Pacs del Penedès	6	-	-	-	1	4	1	6
El Pla del Penedès	1	-	-	-	-	1	-	1
Pontons	-	-	-	-	-	-	-	-
Puigdàlber	2	-	-	-	-	1	1	2
Sant Cugat Sesgarrigues	4	3	-	1	-	4	2	7
Sant Llorenç d'Hortons	9	8	-	2	3	10	2	17
Sant Martí Sarroca	17	10	1	1	3	14	8	27
Sant Pere de Riudebitlles	-	2	-	-	-	2	-	2
Sant Quintí de Mediona	-	2	-	-	-	1	1	2
Sant Sadurní d'Anoia	56	7	-	10	4	43	6	63
Santa Fe del Penedès	1	1	-	-	1	-	1	2
Santa Margarida i els Monjos	53	5	-	11	2	30	15	58
Subirats	20	3	-	3	3	13	4	23
Torrelavit	6	-	-	-	1	3	2	6
Torrelles de Foix	3	2	1	-	1	2	1	5
Vilafranca del Penedès	98	52	5	19	17	81	28	150
Vilobí del Penedès	12	3	1	3	-	2	9	15
Total Comarca	358	118	10	56	49	258	103	476

GARRAF

MUNICIPIS	Homes	Dones	< 20 anys	de 20 a 24	de 25 a 29	de 30 a 44	> 44 anys	TOTAL
Canyelles	3	1	-	-	-	4	-	4
Cubelles	7	7	-	4	2	6	2	14
Olivella	2	-	-	-	-	2	-	2
Sant Pere de Ribes	36	23	1	4	4	33	17	59
Sitges	173	182	13	24	47	204	67	355
Vilanova i la Geltrú	155	110	14	26	31	127	67	265
Total Comarca	376	323	28	58	84	376	153	699



CONTRACTACIÓ REGISTRADA PER MUNICIPIS, TIPUS DE CONTRACTE I SEXE

ALT PENEDEÈS

MUNICIPIS	Indefinits Homes	Indefinits Dones	Temporals Homes	Temporals Dones	Indefinits Totals	Temporals Totals
Avinyonet del Penedès	-	2	4	-	4	2
Les Cabanyes	1	-	1	-	2	-
Castellet i la Gornal	1	-	3	-	4	-
Castellví de la Marca	-	-	1	-	1	-
Font-rubí	1	-	6	1	7	1
Gelida	-	1	16	-	16	1
La Granada	1	-	13	2	14	2
Mediona	-	-	-	-	-	-
Olèrdola	3	3	18	10	21	13
Olesa de Bonesvalls	-	-	1	1	1	1
Pacs del Penedès	-	-	6	-	6	-
El Pla del Penedès	-	-	1	-	1	-
Pontons	-	-	-	-	-	-
Puigdàlber	-	-	2	-	2	-
Sant Cugat Sesgarrigues	-	-	4	3	4	3
Sant Llorenç d'Hortons	1	-	8	8	9	8
Sant Martí Sarroca	-	-	17	10	17	10
Sant Pere de Riudebitlles	-	-	-	2	-	2
Sant Quintí de Mediona	-	-	-	2	-	2
Sant Sadurní d'Anoia	-	1	56	6	56	7
Santa Fe del Penedès	-	-	1	1	1	1
Santa Margarida i els Monjos	2	1	51	4	53	5
Subirats	1	-	19	3	20	3
Torrelavit	-	-	6	-	6	-
Torrelles de Foix	-	-	3	2	3	2
Vilafranca del Penedès	7	8	91	44	98	52
Vilobí del Penedès	1	1	11	2	12	3
Total Comarca	19	17	339	101	358	118

GARRAF

MUNICIPIS	Indefinits Homes	Indefinits Dones	Temporals Homes	Temporals Dones	Indefinits Totals	Temporals Totals
Canyelles	1	-	2	1	3	1
Cubelles	1	3	6	4	7	7
Olivella	-	-	2	-	2	-
Sant Pere de Ribes	6	3	30	20	36	23
Sitges	33	27	140	155	173	182
Vilanova i la Geltrú	22	13	133	97	155	110
Total Comarca	63	46	313	277	376	323

CONTRACTACIÓ REGISTRADA PER MUNICIPIS I DURADA



ALT PENEDE'S

MUNICIPIS	≤ 1 mes	> 1 a 3 mesos	> 3 a 6 mesos	> 6 a 12 mesos	> 12 a 18 mesos	> 18 a 24 mesos	> 24 mesos	Indeterminats	Indefinitos	Total
Avinyonet del Penedès	1	1	-	-	-	-	-	2	2	6
Les Cabanyes	-	-	-	-	-	-	-	1	1	2
Castellet i la Gornal	1	-	-	-	-	-	-	2	1	4
Castellví de la Marca	-	-	-	-	-	-	-	1	-	1
Font-rubí	1	-	-	-	-	-	-	6	1	8
Gelida	9	2	-	1	-	-	-	4	1	17
La Granada	5	-	5	-	-	-	-	5	1	16
Mediona	-	-	-	-	-	-	-	-	-	0
Olèrdola	18	3	3	-	-	-	-	4	6	34
Olesa de Bonesvalls	-	-	2	-	-	-	-	-	-	2
Pacs del Penedès	2	-	-	-	-	-	-	4	-	6
El Pla del Penedès	-	-	-	-	-	-	-	1	-	1
Pontons	-	-	-	-	-	-	-	-	-	0
Puigdàlber	-	1	1	-	-	-	-	-	-	2
Sant Cugat Sesgarrigues	1	-	5	1	-	-	-	-	-	7
Sant Llorenç d'Hortons	3	2	-	2	-	-	-	9	1	17
Sant Martí Sarroca	-	4	-	-	-	-	-	23	-	27
Sant Pere de Riudebitlles	1	-	-	1	-	-	-	-	-	2
Sant Quintí de Mediona	1	-	1	-	-	-	-	-	-	2
Sant Sadurní d'Anoia	27	2	1	-	-	-	-	32	1	63
Santa Fe del Penedès	-	-	-	1	-	-	-	1	-	2
Santa Margarida i els Monjos	18	10	3	1	-	-	-	23	3	58
Subirats	5	4	-	-	-	-	-	13	1	23
Torrelavit	-	-	1	-	-	-	-	5	-	6
Torrelles de Foix	1	1	-	-	-	-	-	3	-	5
Vilafranca del Penedès	17	23	11	3	-	-	-	81	15	150
Vilobí del Penedès	2	-	-	-	-	-	-	11	2	15
Total Comarca	113	53	33	10	-	-	-	231	36	476


GARRAF

MUNICIPIS	≤ 1 mes	> 1 a 3 mesos	> 3 a 6 mesos	> 6 a 12 mesos	> 12 a 18 mesos	> 18 a 24 mesos	> 24 mesos	Indeterminats	Indefinitos	Total
Canyelles	-	3	-	-	-	-	-	-	1	4
Cubelles	1	-	2	1	-	-	-	6	4	14
Olivella	-	2	-	-	-	-	-	-	-	2
Sant Pere de Ribes	8	14	6	-	-	-	-	22	9	59
Sitges	122	36	44	15	-	1	-	77	60	355
Vilanova i la Geltrú	108	29	26	10	-	-	-	57	35	265
Total Comarca	239	84	78	26	-	-	-	162	109	699

OBSERVATORI DE LA **IMMIGRACIÓ**

Atur registrat a estrangers

1r. trimestre de 2017





Trets característics a l'Alt Penedès

➔ Al març, es registren 1.211 desocupats estrangers, 311 persones menys (-20%) que al mateix mes de l'any anterior. Del total d'aturats a la comarca, el 20% són estrangers. L'atur d'estrangers ha disminuït en 13 persones (-1%) des de l'inici del trimestre.

➔ El perfil del desocupat correspon a un home (53%) i les persones més afectades es situen en les franges d'edat d'entre els 40 i els 54 anys (42%) i d'entre els 25 i 39 anys (39%). Pel que fa al nivell formatiu, el 97% disposa, com a màxim, de l'educació obligatòria.

➔ La distribució dels parats estrangers en els sectors econòmics és la següent: serveis (45%), agricultura (20%), sense ocupació anterior (17%), construcció (10%) i indústria (7%).

➔ A nivell sectorial, en tots els sectors hi ha una disminució interanual d'aturats estrangers, l'agricultura amb 1 persones menys (-0,4%), la indústria amb 8 parats menys (-11%), els serveis 18 menys (-3%), el col·lectiu de sense ocupació anterior amb 1 parats menys (-0,5%) i la construcció mostra un descens amb 1 aturats menys (-1%).

Trets característics al Garraf

➔ Al març, el 14% dels parats al Garraf són d'origen estranger. Concretament, hi ha 1.314 desocupats, 206 persones menys (-14%) que dotze mesos enrere. Així mateix, l'atur d'estrangers ha disminuït en 44 persones (-3%) des de l'inici del trimestre.

➔ El perfil de l'aturat estranger no fa distinció de gènere, mentre que per edat les persones més afectades tenen entre 25 i 39 anys (36%) i entre 40 i 54 anys (41%). La desocupació afecta sobretot les persones amb una formació acadèmica inferior o equivalent a l'educació obligatòria (93%). Així mateix, el 4% té titulació universitària.

➔ El sector econòmic que concentra un major nombre de desocupats estrangers és el dels serveis (66%), seguit dels sense ocupació anterior (14%), de la construcció (11%), de la indústria (5%) i el de l'agricultura (4%).

➔ És necessari destacar que la disminució interanual de l'atur beneficia a gairebé tots els sectors econòmics tret de l'agricultura que puja en 1 aturats (+2%) i el sector de la construcció en 6 més (+4%), la indústria mostra una reducció de 2 (-3%) parats menys, el sector de els serveis s'ha reduït en 64 (-7%) persones i el col·lectiu sense ocupació anterior disminueix en 15 (-9%) persones.

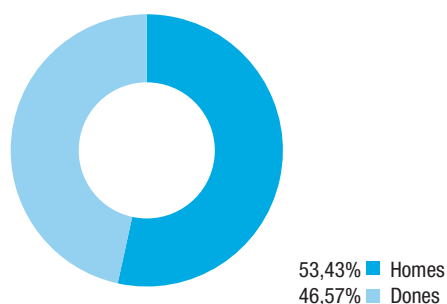
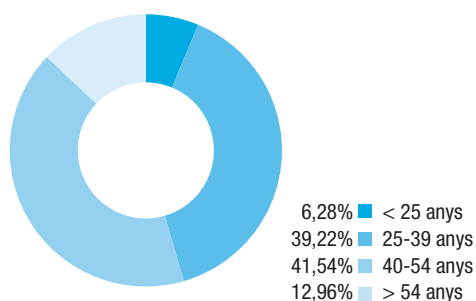


NOMBRE D'ATURATS REGISTRATS PER SEXE I PER EDAT

ALT PENEDEÈS

EDAT	Gener	Febrer	Març	% S/Aturats (Març)
< 25 anys	85	86	76	6,28
25-39 anys	456	465	475	39,22
40-54 anys	485	509	503	41,54
> 54 anys	152	153	157	12,96
Total	1.178	1.213	1.211	100,00

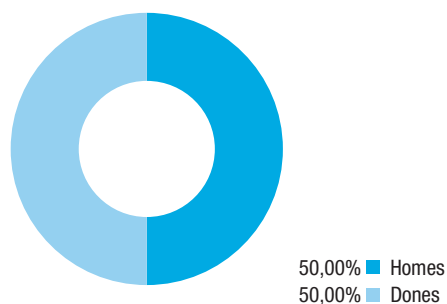
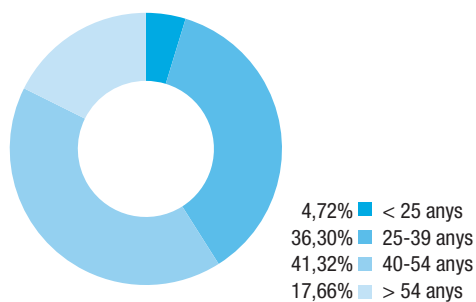
SEXE	Gener	Febrer	Març	% S/Aturats (Març)
Homes	617	639	647	53,43
Dones	561	574	564	46,57
Total	1.178	1.213	1.211	100,00



GARRAF

EDAT	Gener	Febrer	Març	% S/Aturats (Març)
< 25 anys	72	64	62	4,72
25-39 anys	488	491	477	36,30
40-54 anys	551	552	543	41,32
> 54 anys	233	237	232	17,66
Total	1.344	1.344	1.314	100,00

SEXE	Gener	Febrer	Març	% S/Aturats (Març)
Homes	671	675	657	50,00
Dones	673	669	657	50,00
Total	1.344	1.344	1.314	100,00



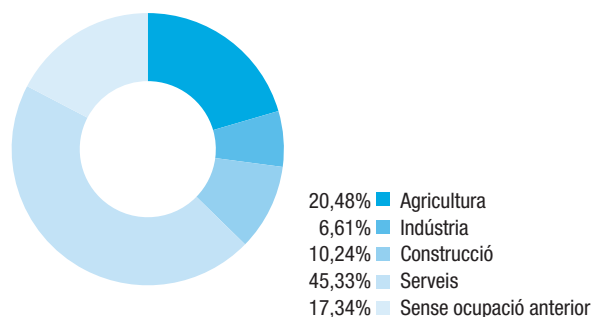
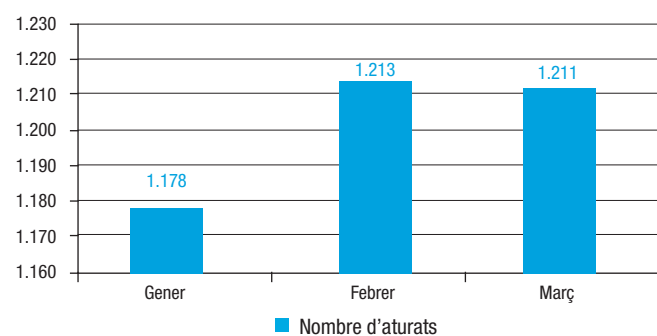


NOMBRE D'ATURATS REGISTRATS PER SECTOR ECONÒMIC

ALT PENEDÈS

SECTOR ECONÒMIC	Gener	Febrer	Març	% S/Aturats (Març)
Agricultura	221	246	248	20,48
Indústria	74	73	80	6,61
Construcció	121	123	124	10,24
Serveis	561	560	549	45,33
Sense ocupació anterior	201	211	210	17,34
Total	1.178	1.213	1.211	100,00

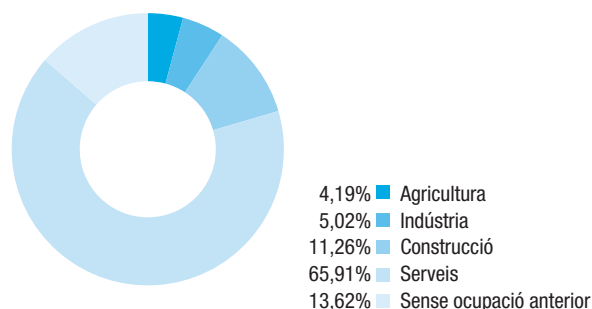
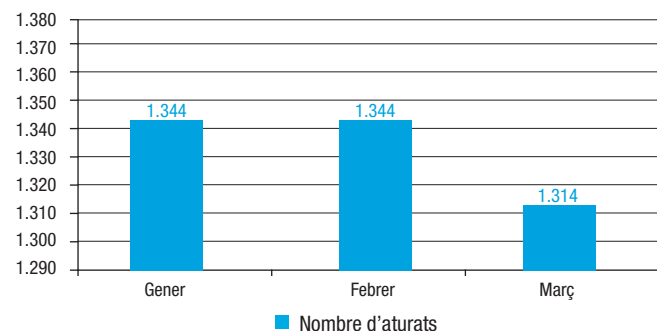
CCAE-2009



GARRAF

SECTOR ECONÒMIC	Gener	Febrer	Març	% S/Aturats (Març)
Agricultura	56	55	55	4,19
Indústria	63	66	66	5,02
Construcció	136	140	148	11,26
Serveis	916	903	866	65,91
Sense ocupació anterior	173	180	179	13,62
Total	1.344	1.344	1.314	100,00

CCAE-2009

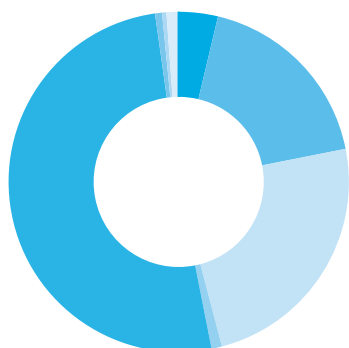




NOMBRE D'ATURATS REGISTRATS PER NIVELL D'ESTUDIS

ALT PENEDES

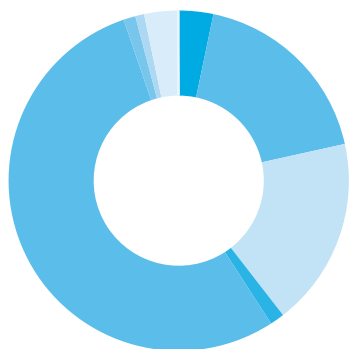
NIVELL D'ESTUDIS	Gener	Febrer	Març	% S/Aturats (Març)
Sense estudis	41	44	45	3,72
Estudis primaris incomplets	213	212	220	18,17
Estudis primaris complets	278	297	291	24,03
Programa de formació professional	18	17	12	0,99
Educació general	595	616	616	50,87
Tècnics i professionals superiors	11	11	8	0,66
Universitaris de primer cicle	5	5	5	0,41
Universitaris de segon i tercer cicle	17	11	14	1,16
Altres estudis post-secundaris	-	-	-	-
Total	1.178	1.213	1.211	100,00



3,72%	■ Sense estudis
18,17%	■ Estudis primaris incomplets
24,03%	■ Estudis primaris complets
0,99%	■ Programa de formació professional
50,87%	■ Educació general
0,66%	■ Tècnics i professionals superiors
0,41%	■ Universitaris de primer cicle
1,16%	■ Universitaris de segon i tercer cicle

GARRAF

NIVELL D'ESTUDIS	Gener	Febrer	Març	% S/Aturats (Març)
Sense estudis	49	46	43	3,27
Estudis primaris incomplets	237	241	240	18,26
Estudis primaris complets	224	240	236	17,96
Programa de formació professional	23	18	18	1,37
Educació general	742	729	708	53,88
Tècnics i professionals superiors	12	12	15	1,14
Universitaris de primer cicle	13	15	11	0,84
Universitaris de segon i tercer cicle	43	42	42	3,20
Altres estudis post-secundaris	1	1	1	0,08
Total	1.344	1.344	1.314	100,00



3,27%	■ Sense estudis
18,26%	■ Estudis primaris incomplets
17,96%	■ Estudis primaris complets
1,37%	■ Programa de formació professional
53,88%	■ Educació general
1,14%	■ Tècnics i professionals superiors
0,84%	■ Universitaris de primer cicle
3,20%	■ Universitaris de segon i tercer cicle
0,08%	■ Altres estudis post-secundaris



ALT PENEDE'S

MUNICIPIS	Gener	Febrer	Març
Avinyonet del Penedès	13	10	11
Les Cabanyes	3	3	4
Castellet i la Gornal	9	11	11
Castellví de la Marca	9	8	7
Font-rubí	18	18	15
Gelida	79	74	75
La Granada	18	18	18
Mediona	11	11	14
Olèrdola	13	15	17
Olesa de Bonesvalls	3	3	2
Pacs del Penedès	2	1	1
El Pla del Penedès	13	12	10
Pontons	8	7	6
Puigdàlber	1	1	1
Sant Cugat Sesgarrigues	3	3	5
Sant Llorenç d'Hortons	12	14	11
Sant Martí Sarroca	17	18	15
Sant Pere de Riudebitlles	7	10	10
Sant Quintí de Mediona	36	36	38
Sant Sadurní d'Anoia	93	101	106
Santa Fe del Penedès	1	1	1
Santa Margarida i els Monjos	89	90	95
Subirats	15	12	12
Torreclavert	1	5	5
Torrelles de Foix	23	24	25
Vilafranca del Penedès	676	701	688
Vilobí del Penedès	5	6	8
Total Comarca	1.178	1.213	1.211

Agricultura	Indústria	Construcció	Serveis	Sense ocupació anterior	Total
6	-	1	3	1	11
1	-	-	1	2	4
-	-	1	9	1	11
2	1	-	3	1	7
5	-	2	5	3	15
11	2	3	37	22	75
7	2	2	2	5	18
2	2	1	7	2	14
-	1	3	10	3	17
-	-	-	1	1	2
1	-	-	-	-	1
3	-	1	3	3	10
1	2	-	3	-	6
-	-	-	1	-	1
4	-	-	1	-	5
-	3	-	6	2	11
4	1	1	6	3	15
3	-	-	4	3	10
13	1	3	15	6	38
24	9	6	45	22	106
-	-	-	-	1	1
20	11	12	36	16	95
2	-	-	8	2	12
-	1	2	2	-	5
6	1	2	11	5	25
133	43	84	325	103	688
-	-	-	5	3	8
248	80	124	549	210	1.211

GARRAF

MUNICIPIS	Gener	Febrer	Març
Canyelles	12	20	24
Cubelles	87	95	103
Olivella	25	30	31
Sant Pere de Ribes	260	263	238
Sitges	203	190	182
Vilanova i la Geltrú	757	746	736
Total Comarca	1.344	1.344	1.314

Agricultura	Indústria	Construcció	Serveis	Sense ocupació anterior	Total
1	-	2	18	3	24
4	2	14	69	14	103
-	2	1	26	2	31
12	9	22	156	39	238
-	8	13	149	12	182
38	45	96	448	109	736
55	66	148	866	179	1.314



ATUR REGISTRAT PER MUNICIPIS, SEXE I EDAT

ALT PENEDE'S

MUNICIPI	Homes	Dones		< 25 anys	25-39 anys	40-54 anys	> 54 anys	Total
Avinyonet del Penedès	7	4	20	-	4	5	2	11
Les Cabanyes	2	2	2	-	2	2	-	4
Castellet i la Gornal	6	5		-	4	6	1	11
Castellví de la Marca	4	3		-	2	5	-	7
Font-rubí	9	6		4	4	7	-	15
Gelida	36	39		5	29	33	8	75
La Granada	10	8		2	5	6	5	18
Mediona	7	7		-	6	6	2	14
Olèrdola	8	9		1	7	7	2	17
Olesa de Bonesvalls	1	1		-	1	-	1	2
Pacs del Penedès	1	-		-	-	-	1	1
El Pla del Penedès	4	6		-	6	3	1	10
Pontons	3	3		-	2	3	1	6
Puigdàlber	1	-		1	-	-	-	1
Sant Cugat Sesgarrigues	4	1		-	3	2	-	5
Sant Llorenç d'Hortons	3	8		1	3	6	1	11
Sant Martí Sarroca	7	8		-	7	5	3	15
Sant Pere de Riudebitlles	4	6		2	6	1	1	10
Sant Quintí de Mediona	22	16		3	16	16	3	38
Sant Sadurní d'Anoia	55	51		4	50	36	16	106
Santa Fe del Penedès	-	1		-	1	-	-	1
Santa Margarida i els Monjos	55	40		6	34	46	9	95
Subirats	3	9		-	5	6	1	12
Torrelavit	3	2		-	3	2	-	5
Torrelles de Foix	13	12		4	7	12	2	25
Vilafranca del Penedès	376	312		43	262	286	97	688
Vilobí del Penedès	3	5		-	6	2	-	8
Total Comarca	647	564		76	475	503	157	1.211

GARRAF

MUNICIPI	Homes	Dones		< 25 anys	25-39 anys	40-54 anys	> 54 anys	Total
Canyelles	10	14		2	13	5	4	24
Cubelles	53	50		10	41	41	11	103
Olivella	17	14		-	8	11	12	31
Sant Pere de Ribes	102	136		14	79	103	42	238
Sitges	97	85		5	64	85	28	182
Vilanova i la Geltrú	378	358		31	272	298	135	736
Total Comarca	657	657		62	477	543	232	1.314



ATUR REGISTRAT PER MUNICIPIS I NIVELL D'ESTUDIS

ALT PENEDEÈS

MUNICIPIS	Sense estudis	Estudis primaris incomplets	Estudis primaris complets	Programes formació professional - Estudis secundaris	Educació general - Estudis secundaris	Tècnics-professionals superiors - Estudis post-sedundaris	Universitaris 1r. cicle - Estudis post-sedundaris	Universitari 2n. i 3r. cicle - Estudis post-sedundaris	Altres post-sedundaris	Total
Avinyonet del Penedès	-	3	5	-	3	-	-	-	-	11
Les Cabanyes	-	-	-	-	4	-	-	-	-	4
Castellet i la Gornal	1	2	-	-	6	-	-	2	-	11
Castellví de la Marca	-	1	1	-	5	-	-	-	-	7
Font-rubí	2	1	5	-	7	-	-	-	-	15
Gelida	11	13	15	-	35	-	1	-	-	75
La Granada	-	4	4	1	9	-	-	-	-	18
Mediona	-	2	2	-	10	-	-	-	-	14
Olèrdola	-	4	3	-	9	-	-	1	-	17
Olesa de Bonesvalls	-	-	-	-	2	-	-	-	-	2
Pacs del Penedès	-	1	-	-	-	-	-	-	-	1
El Pla del Penedès	-	1	3	-	6	-	-	-	-	10
Pontons	-	1	2	-	3	-	-	-	-	6
Puigdàlber	-	-	-	-	1	-	-	-	-	1
Sant Cugat Sesgarrigues	-	2	1	-	2	-	-	-	-	5
Sant Llorenç d'Hortons	2	2	1	-	6	-	-	-	-	11
Sant Martí Sarroca	-	3	4	-	8	-	-	-	-	15
Sant Pere de Riudebitlles	-	4	3	-	3	-	-	-	-	10
Sant Quintí de Mediona	1	11	6	-	20	-	-	-	-	38
Sant Sadurní d'Anoia	2	15	28	1	55	2	1	2	-	106
Santa Fe del Penedès	-	-	-	-	1	-	-	-	-	1
Santa Margarida i els Monjos	2	18	27	-	47	1	-	-	-	95
Subirats	-	3	1	-	7	1	-	-	-	12
Torrelavit	-	-	-	-	5	-	-	-	-	5
Torrelles de Foix	-	4	5	-	15	1	-	-	-	25
Vilafranca del Penedès	21	125	175	10	342	3	3	9	-	688
Vilobí del Penedès	3	-	-	-	5	-	-	-	-	8
Total Comarca	45	220	291	12	616	8	5	14	-	1.211

GARRAF

MUNICIPIS	Sense estudis	Estudis primaris incomplets	Estudis primaris complets	Programes formació professional - Estudis secundaris	Educació general - Estudis secundaris	Tècnics-professionals superiors - Estudis post-sedundaris	Universitaris 1r. cicle - Estudis post-sedundaris	Universitari 2n. i 3r. cicle - Estudis post-sedundaris	Altres post-sedundaris	Total
Canyelles	1	2	6	-	15	-	-	-	-	24
Cubelles	2	20	19	3	52	-	-	7	-	103
Olivella	-	2	2	1	21	1	1	3	-	31
Sant Pere de Ribes	10	42	46	3	125	2	3	7	-	238
Sitges	-	16	19	2	127	2	4	11	1	182
Vilanova i la Geltrú	30	158	144	9	368	10	3	14	-	736
Total Comarca	43	240	236	18	708	15	11	42	1	1.314



**Diputació
Barcelona**



Generalitat de Catalunya
**Departament d'Empresa
i Coneixement**

SOC

Servei d'Ocupació
de Catalunya



Unió Europea
Fons social europeu
L'FSE inverteix en el teu futur



node | AGÈNCIA DE
GARRAF | DESENVOLUPAMENT

SERVEI D'INICIATIVES ECONÒMIQUES. MANCOMUNITAT PENEDÈS-GARRAF

Vilanova i la Geltrú

Av. Cubelles, 88, baixos
08800 Vilanova i la Geltrú
Tel. 93 814 01 89
E-mail: sievilanova@mancomunitat.cat

Vilafranca del Penedès

Pl. l'Àgora, 1
08720 Vilafranca del Penedès
Tel. 93 817 24 23
E-mail: sievilafranca@mancomunitat.cat